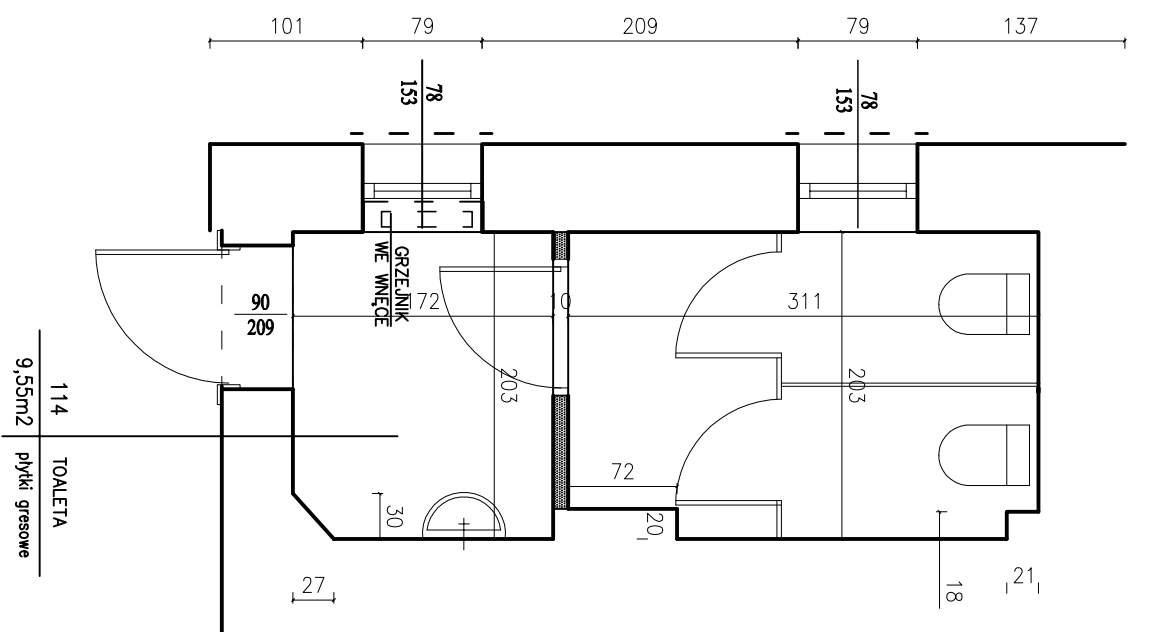
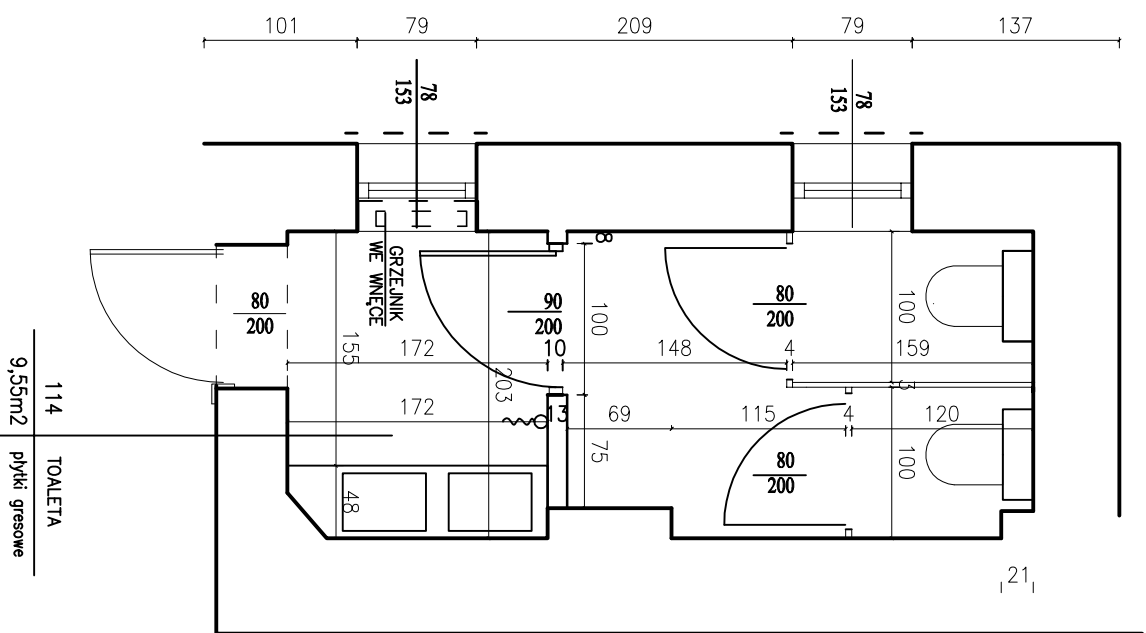


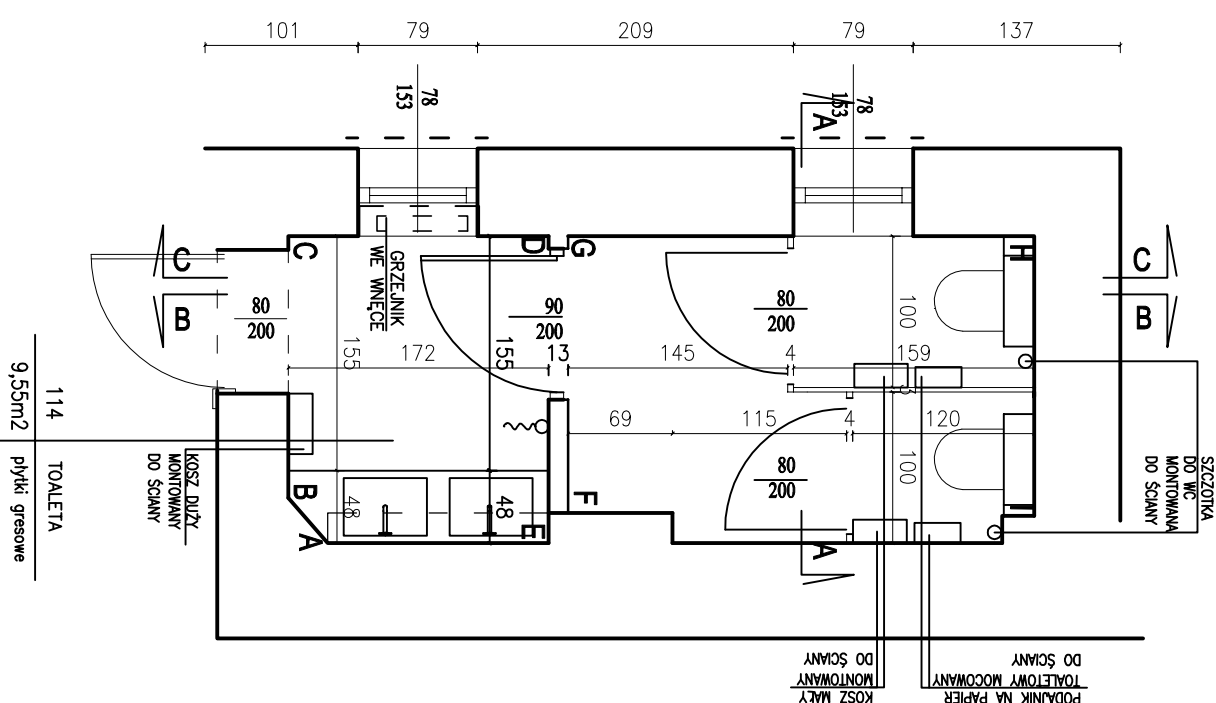
# INWENTARYZACJA



## RZUT BUDOWLANY





# ARANŻACJA





UWAGI!

1. Wszelkie wymiary należy sprawdzić na budowie i zosłubić niezgodności pomiędzy projektem architektonico-budowlanym i pozostającymi opracowaniami branżowymi (należy wyśledzić i uzgodnić z głównym projektantem i projektantami branżowymi).
2. Dokumentacja branża architektoniczna jest nadzorana względem opracowań branżowych. Wszelkie ewentualne niezgodności należy skonsultować z głównym projektantem i projektantami branżowymi.
3. W przypadku wątpliwości lub niezgodności poszczególnych elementów i planach czy opisach należy zwrócić się do projektanta architektury na piśmie z prośbą o wyjaśnienie z zachowaniem przewidzianych procedur.
4. Zdecyzy wykonania i obowiązk przy robótach budowlanych - zgodnie ze sztuką budowlaną (warunki techniczne wykonania i odbioru robót budowlano-montażowych).
5. Wszelkie zastosowane w projekcie metody, rozróżnienia techniczne i urządzenia muszą spełniać wymogi standardu inwestora, a także odpowiadać normom bezpieczeństwa ppz. I bhp (muszą posiadać odpowiednie atesty i aprobaty).
6. Szczegółowe rozmieszczenie wszystkich wewnętrznych instalacji w budynku musi być zgodne z przepisami przeciwpożarowymi i przepisami o ochronie przed wybuchami.
7. Wszelkie przebiegi i przebiegi instalacji pomiędzy wydzielonymi strefami pożarowymi muszą posiadać odpowiednie zabezpieczenie ppz. wg wytycznych ppz.
8. Budynki, jego wyposażenie, organizacja pracy i stosowane procedury powinny być zgodne z następującymi aktami prawnymi:
  - Rozporządzenie ministra infrastruktury w sprawie warunków technicznych, jakim powinny odpowiadać budynki i ich usytuowanie.
  - Rozporządzeniem ministra zdrowia i opieki społecznej w sprawie substancji chemicznych i stwarzających zagrożenie dla zdrowia lub życia
  - Rozporządzenie ministra pracy i polityki społecznej w sprawie najwęższych dopuszczalnych stężeń i natężeń czynników szkodliwych dla zdrowia w środowisku pracy.
9. Wszelkie projekty instalacji, wyposażenia, montażu urządzeń technologicznych nie objęte zakresom projektu wykonawczego przez generalnego projektanta wymagają uzgodnienia przez wskazanych przez niego projektantów lub jednostki projektowe- branżowe. W przeciwnym razie projektant generalny nie ponosi odpowiedzialności za ich skutki i zalety.
10. Wykonawca i wyposazacz nie pomieszczeń wg projektu wnętrza i projektów technologicznych.
11. Projektant zastrzega sobie prawo kontroli prac na wszystkich etapach.
12. W składowi zastrzeżeniu o odpowiedzialności ogólnowej należy sformułować: cdepienie z wewnątrz minierdziej.

 ściągano g-k lub mrowiono do wyburzenia

 demontaż kablin z płyty meblowej,

 płytki podłogowe i ścięgno do skutia w całym pomieszczeniu

 demontaż sufitu podświetlonego i opraw oświetleniowych

UWAGA: WYMIAR ŚCIĄN PODANO  
PO WYKONCZENIU PŁYTKAMI " – " NA GÓROWO"  
nowa ściana 6-k na pełną wysokość, pomieszczenia,  
z płyty 6-k wodoodpornej  
w systemie NIDA 100X75/Modo

ściana i drzwi kabin oraz drzwi do czajki z kabinami  
z laminatu wodoodpornego w zabudowie systemowej  
Fundamex na odpowiednich uchwytnach  
pod posadzkami i na ścianach w obszarze umywalki( ściana czajlowa i boczna)  
do wysokości 1,2m należy zastosować listwęci przeciwwodną  
( taile w płynie )

płytki ścienne:  
całokształek: EQUIPE CARRARA SKRITING 15x15cm  
płytki pionowe ściennie-EQUIPE COTTAIEE/5x30cm ASH BLUE  
płytki wierzchołki-EQUIPE LONDON EQ-21, 15x30cm ASH BLUE  
powyżej ściana melonowa (tępa) dętkowy FLUGGER FLUTEX PRO10 kolor 4464  
płytki podłogowe:  
producent Equipe Ceramicsas płytko BARDILO HEXAGON 17,5x20cm kolor light

fuga do płytek ściennych i podłogowych 2mm,  
producent WIMA kolor 02\_21 Tytan

Baterie na podczewien:  
umywalkowo – Grohe Eurosmart Cosmopolitan 36576000  
WC

splużka na podczewien Grohe Tactron Skale nr 37419000 ( przycisk należy  
montować wraz ze słuchem WC – Grohe Rapid SL nr 36536001 )  
Wywiewka do wazzi:  
GROHE Tempesta-F Trigger Spray 30 nr katolgowy produktu 26537000

Temat: REMONT TOALET I POMIESZCZENIA SOCJALNEGO			
Adres inwestycji: 41-902 Bytom, ul. Plekarska 1			
Inwestor: SĄD REJONOWY W BYTOMIU 41-902 Bytom, ul. Plekarska 1			
Faza: PROJEKT ARCHITEKTONICZNO-BUDOWLANY		Branża: ARCHITEKTURA	
Jednostka projektowa:			
Skrytka Projekt Agnieszka Fabiszewska-Żyła 39-200 Debica, ul. Rzeszowska 123			
Projektant:	mgr inż. arch. Agnieszka Fabiszewska nr upr. Rz/A-11/10	Podpis:	
Projektant:	mgr inż. arch. Makłona Wilczek	Podpis:	
Sprowadzający:	mgr inż. arch. Anna Dzwoniatka- Wisz nr upr. MP/OIA/O/0/2008	Podpis:	
Tytuł rysunku: INWENTARYZACJA, RZUT BUDOWLANY I ARANŻACJA TOALETY 114			
Skala: 1:50	Nr rysunku: 14d	Data:	09. 2021